

# SISTEM AKUNTABILITAS KINERJA INSTANSI PEMERINTAH ( SAKIP ) DINAS PERIKANAN KAB.LAMONGAN

DINAS PERIKANAN

OLEH : Drs. M.S. HERUWIDI, M.M



# TUGAS & FUNGSI

PERDA KABUPATEN LAMONGAN NO.5 TAHUN 2016 TENTANG PEMBENTUKAN DAN SUSUNAN PERANGKAT DAERAH DAN PERATURAN BUPATI LAMONGAN NO.69 TAHUN 2016 TENTANG KEDUDUKAN, SUSUNAN ORGANISASI, TUGAS DAN FUNGSI SERTA TATA KERJA DINAS PERIKANAN KABUPATEN LAMONGAN

## TUGAS :

Merumuskan Kebijakan Teknis dan Strategis, Melaksanakan Urusan Pemerintahan, dan Pelayanan Umum, Pembinaan dan Pelaksanaan Bidang Perikanan

## FUNGSI:

- Perumusan Kebijakan Teknis di Bidang Perikanan
- Penyelenggaraan urusan Pemerintahan dan Pelayanan Umum di Bidang Perikanan
- Penyelenggaraan Pembinaan, Penyuluhan, dan Bimbingan Usaha Perikanan dari Hulu Sampai Hilir
- Penyelenggaraan Perlindungan dan Pemberdayaan Nelayan, Pembudidaya Ikan dan Petambak Garam dalam Batas Kewenangan Daerah
- Penyelenggaraan pengawasan dan pengelolaan pesisir serta pengendalian sumberdaya perikanan dalam batas kewenangan daerah



**DUKUNGAN KINERJA  
DINAS PERIKANAN  
TERHADAP RPJMD  
KAB. LAMONGAN  
TAHUN 2016-2021**

# DUKUNGAN KINERJA

DINAS PERIKANAN TERHADAP RPJMD  
KAB.LAMONGAN 2016-2021

## MISI 2

MENGEMBANGKAN  
PEREKONOMIAN  
YANG BERDAYA  
SAING DENGAN  
MENGOPTIMALKAN  
POTENSI DAERAH

### TUJUAN

Meningkatkan pertumbuhan ekonomi melalui optimalisasi potensi daerah dan ekonomi kerakyatan untuk mewujudkan peningkatan pendapatan masyarakat

### INDIKATOR TUJUAN

1. % Pertumbuhan Ekonomi
2. PDRB Per Kapita
3. Inflasi
4. Indek Gini

### SASARAN

Meningkatnya Pertumbuhan Lapangan Usaha Pertanian dan Kesejahteraan Petani

### INDIKATOR SASARAN

1. Nilai Tukar Petani ( NTP )
2. % Pertumbuhan PDRB Lapangan Usaha Pertanian

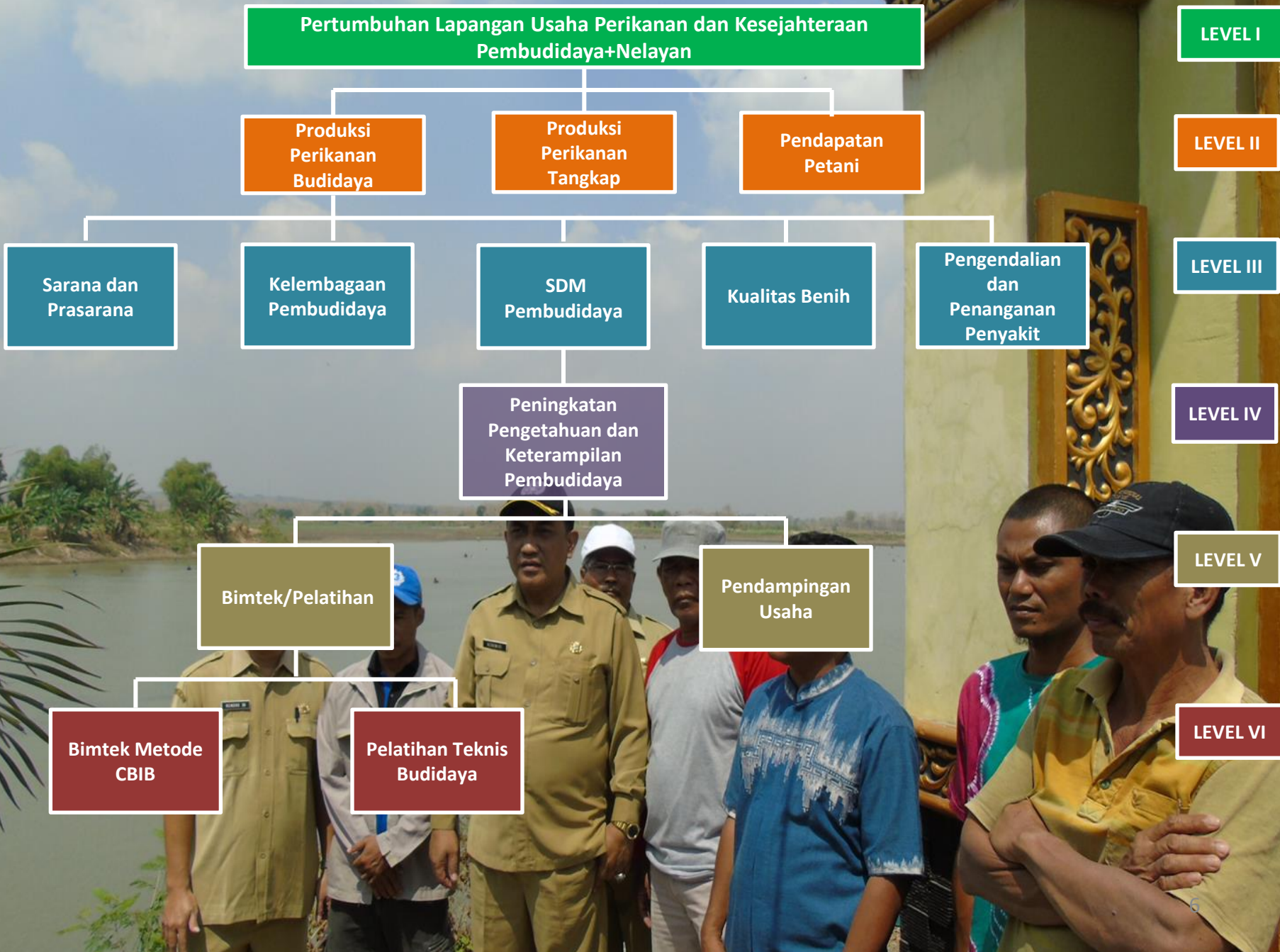




# PROSES BISNIS DINAS PERIKANAN

PERIKANAN.co.id

# LOGIC MODEL DINAS PERIKANAN



# PROSES BISNIS INTI DINAS PERIKANAN

**1.**

- **MENINGKATNYA PRODUKSI PERIKANAN TANGKAP**

**2.**

- **MENINGKATNYA PRODUKSI PERIKANAN BUDIDAYA**

**3.**

- **MENINGKATNYA KESEJAHTERAAN PETANI (PEMBUDIDAYA/NELAYAN)**



# PROSES BISNIS MENINGKATNYA PRODUKSI PERIKANAN BUDIDAYA



**SUPPLIER**  
Unit Organisasi yang menyediakan input untuk suatu proses

**INPUT**  
Anggaran

**MANFAAT/ OUTCOME :**

- PERTUMBUHAN LAP. USAHA PERIKANAN
- KESEJAHTERAAN PETANI

**CUSTOMERS :**

- PEMDA
- KEMENTERIAN
- PEMPROV
- SWASTA
- MASYARAKAT





# MITIGASI RESIKO DINAS PERIKANAN

# MITIGASI RESIKO

NO	PERNYATAAN RESIKO	SUMBER	DAMPAK	
			URAIAN	PIHAK YANG TERKENA
(1)	(2)	(3)	(4)	(5)
1	Turunnya produksi perikanan (tangkap dan budidaya)	Laporan Data Produksi Perikanan	Ketersediaan dan harga ikan melambung	Masyarakat
2	Turunnya Nilai Produksi Perikanan	Laporan Data Nilai Produksi Perikanan	Kesejahteraan Pelaku Usaha Perikanan Menurun	Masyarakat

# DAFTAR RESIKO

NO	PERNYATAAN RESIKO	PEMILIK	PENYEBAB			PENGENDALIAN YANG ADA	SISA RESIKO
			SUMBER	U/C	URAIAN		
(1)	(2)	(3)	(4)	(5)	(6)	(7)	(8)
1.	Turunnya Produksi Perikanan Perikanan (tangkap dan budidaya)	Kabid Perikanan Tangkap dan Budidaya	Laporan Data Produksi Perikanan	U C	<ol style="list-style-type: none"> <li>1. Cuaca/Iklim</li> <li>2. Ketersediaan Sarpras Penangkapan Ikan</li> <li>3. Rendahnya Penggunaan Bibit Ikan Unggul</li> <li>4. Hama Penyakit Ikan</li> <li>5. Rendahnya Penerapan CBIB</li> </ol>	<ol style="list-style-type: none"> <li>1. Bantuan/Revitalisasi Sarpras Penangkapan Ikan</li> <li>2. Bantuan Benih Ikan</li> <li>3. Monitoring Kesehatan Ikan Keliling</li> <li>4. Optimalisasi Penyuluhan dan Pendampingan Kepada Pelaku Usaha Perikanan</li> </ol>	
2	Penurunan Nilai Produksi Perikanan	Kabid Perikanan Tangkap, Budidaya, Penagwasan, dan PDSPP	Laporan Data Nilai Produksi Perikanan	C	<ol style="list-style-type: none"> <li>1. Panen Raya</li> <li>2. Penurunan Harga Ikan</li> <li>3. Kualitas Hasil Produksi Perikanan</li> </ol>	Melakukan koordinasi dengan tim teknis DPD	

# STATUS RESIKO

NO	PERNYATAAN RESIKO	KEMUNGKINAN		DAMPAK		TINGKAT RESIKO	PENJELASAN
		URAIAN	NILAI	URAIAN	NILAI		
(1)	(2)	(3)	(4)	(5)	(6)	(7)	(8)
1	Turunnya Produksi Perikanan Perikanan (tangkap dan budidaya)	Sering	4	Signifikan	4	16	risiko dengan kriteria "sangat tinggi" & akan diprioritaskan untuk ditangani
2	Penurunan Nilai Produksi Perikanan	Sering	4	Signifikan	4	16	risiko dengan kriteria "sangat tinggi" & akan diprioritaskan untuk ditangani

# STRATEGI PENCAPAIAN IKU

Kondisi 2017 :

-Capaian Produksi Perikanan Tangkap mengalami penurunan dikarenakan adanya penurunan jumlah tangkapan ikan dikarenakan pemberlakuan Permen KP No.2 Tahun 2015 dan Permen KP No.71 Tahun 2015

Permasalahan 1 :

Fishing Ground Semakin Menjauh

Permasalahan 2 :

Sebagian Besar Nelayan Kab.Lamongan Menggunakan Alat Tangkap Pukat Hella dan Tarik

Permasalahan 3 :

Belum optimalnya penyediaan dan revitalisasi sarpras penangkapan ikan

Sasaran : Meningkatkan Produksi Perikanan Tangkap

**Strategi :**

- 1. Sosialisasi kepada nelayan perikanan di kabupaten Lamongan**
- 2. Penyediaan dan revitalisasi sarpras penangkapan ikan**
- 3. Restocking Perikanan**
- 4. Kegiatan Konservasi Lingkungan Pesisir**



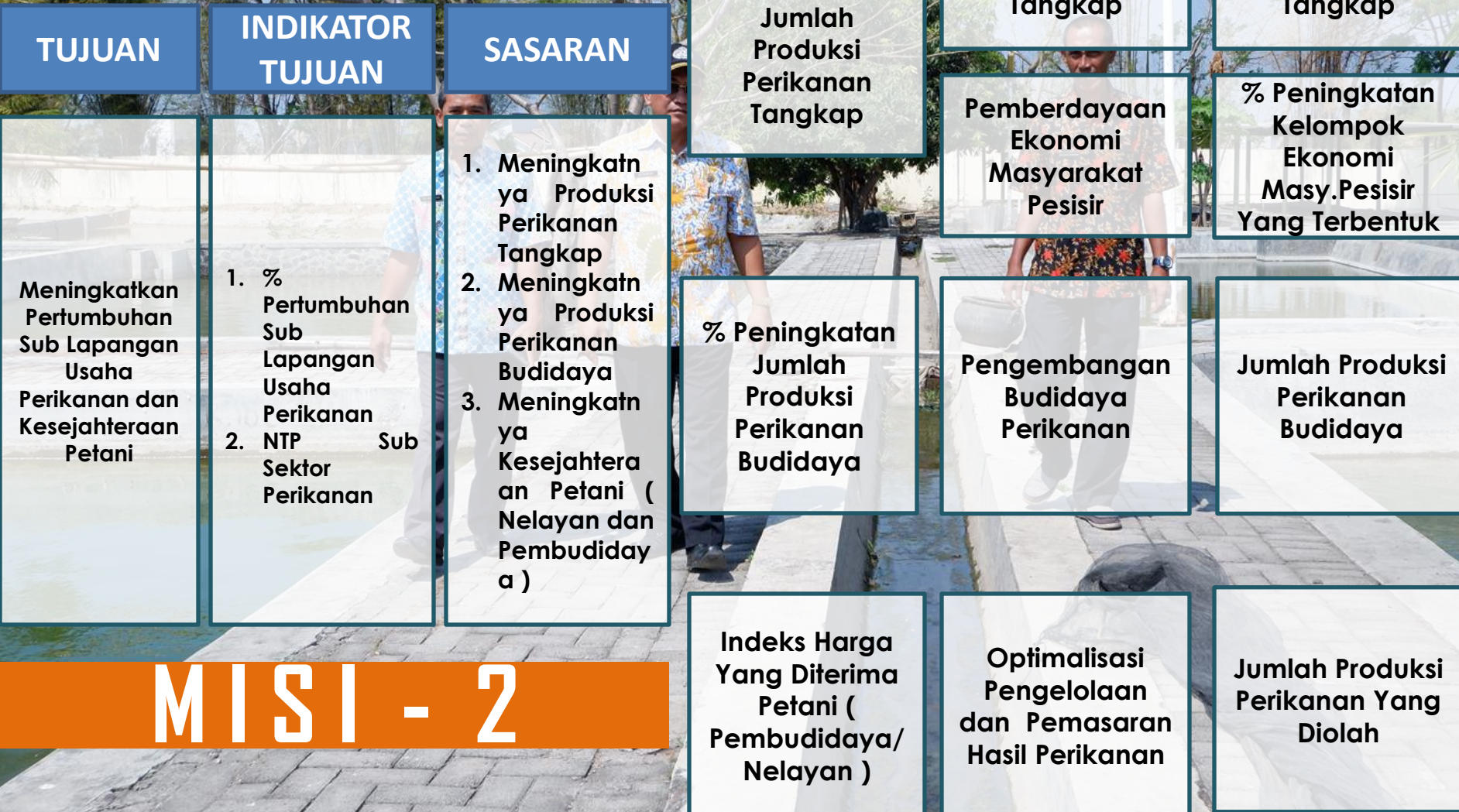
# RENCANA STRATEGIS & IKU DINAS PERIKANAN KAB. LAMONGAN



# RENSTRA

## DINAS PERIKANAN KAB. LAMONGAN

### TAHUN 2016-2021



# MISI - 2

# MATRIKS RENSTRA

## DINAS PERIKANAN KAB.LAMONGAN

### TAHUN 2016-2021

TUJUAN	INDIKATOR TUJUAN	RUMUS	KONDISI AWAL 2016	KONDISI AKHIR 2021
Meningkatkan Pertumbuhan Sub Lapangan Usaha Perikanan dan Kesejahteraan Petani	1. Nilai Tukar Petani ( Sub Sektor Perikanan )	$(It/lb) \times 100$	-	119
	2. Prosentase Pertumbuhan Sub Lapangan Usaha Perikanan	$\frac{\text{PDRB ADHK sub lapangan usaha perikanan tahun sekarang} - \text{PDRB ADHK sub lapangan usaha perikanan tahun sebelumnya}}{\text{PDRB ADHK sub lapangan usaha perikanan tahun sebelumnya}} \times 100$	6,29	6,4



# MATRIKS RENSTRA DINAS PERIKANAN KAB.LAMONGAN TAHUN 2016-2021

TUJUAN	SASARAN	INDIKATOR	Tahun Dasar 2016	Target					Strategi Mencapai Tujuan dan Sasaran	
				2017	2018	2019	2020	2021	Kebijakan	Program
Meningkatkan Pertumbuhan Sub Lapangan Usaha Perikanan dan Kesejahteraan Petani	1. Meningkatkan Produksi Perikanan Tangkap	% Peningkatan Jumlah Produksi Perikanan Tangkap	76.153,98	1.08	2.19	3.32	4.45 (79.544,71)	5.60	Pengembangan Perikanan Tangkap	1. Pengembangan Perikanan Tangkap 2. Program Pengembangan Budidaya Perikanan
	2. Meningkatkan Produksi Perikanan Budidaya	% Peningkatan Jumlah Produksi Perikanan Budidaya	51.302,6	1.04	5.16	10.42	15.94 (59.480,97)	21.74	Pengembangan Perikanan Budidaya	3. Program Pemberdayaan Ekonomi Masyarakat Pesisir 4. Program Optimalisasi Pengelolaan dan Pemasaran Hasil Produksi Perikanan
	3. Meningkatkan Kesejahteraan Petani ( Pembudidaya dan Nelayan )	Indeks Harga Yang Diterima Petani	122	124	125	126	127	128	Optimalisasi Pemanfaatan Sumberdaya Perikanan yang Berkelanjutan dan Ramah Lingkungan	

Note : Peningkatan produksi perikanan dihitung berdasarkan peningkatan produksi dari tahun baseline

# INDIKATOR KINERJA UTAMA

KINERJA UTAMA (TUJUAN/SASARAN)	INDIKATOR KINERJA UTAMA	FORMULASI	SUMBER DATA	PENANGGUNG JAWAB
Meningkatnya Produksi Perikanan Tangkap	Prosentase Peningkatan Jumlah Produksi Perikanan Tangkap	$\frac{\text{Jumlah Produksi Perikanan Tangkap Tahun Sekarang} - \text{Jumlah Produksi Perikanan Tangkap Tahun Baseline}}{\text{Jumlah Produksi Perikanan Tangkap Tahun Baseline}} \times 100$	Data Produksi Perikanan Tangkap	<ol style="list-style-type: none"> <li>1. Bidang Perikanan Tangkap</li> <li>2. Bidang Perikanan Budidaya</li> <li>3. Bidang Pengawasan dan Pengelolaan Pesisir</li> <li>4. Bidang Penguatan Daya Saing Produk Perikanan</li> </ol>
Meningkatnya Produksi Perikanan Budidaya	Prosentase Peningkatan Jumlah Produksi Perikanan Budidaya	$\frac{\text{Jumlah Produksi Perikanan Budidaya Tahun Sekarang} - \text{Jumlah Produksi Perikanan Budidaya Tahun Baseline}}{\text{Jumlah Produksi Perikanan Budidaya Tahun Baseline}} \times 100$	Data Produksi Perikanan Budidaya	
Meningkatnya Kesejahteraan Petani (Pembudidaya dan Nelayan)	Indeks Harga Yang Diterima Petani (Nelayan/Pembudidaya)	$It = \frac{\sum_{i=1}^m \frac{P_{it}}{P_{(t-1)i}} P_{(t-1)i} Q_{oi}}{\sum_{i=1}^m P_{oi} Q_{oi}} \times 100$	Data BPS Kabupaten Lamongan	

# Pengintegrasian Dalam Perencanaan Kinerja

## ESELON II

### SASARAN :

1. Meningkatnya Produksi Perikanan Tangkap
2. Meningkatnya Produksi Perikanan Budidaya
3. Meningkatnya Kesejahteraan Petani (Nelayan/Pembudidaya)

Program Pengembangan Perikanan Tangkap  
Indikator :  
Jumlah Produksi Perikanan Tangkap

- KEGIATAN :
1. Peningkatan Kapasitas Kelembagaan KUB
  2. Fasilitasi Nelayan Perikanan Tangkap
  3. Pengadaan Sarana dan Prasarana Penangkapan Ikan
  4. Fasilitasi Dokumen Perijinan Kapal  $\geq 5$  GT
  5. Restocking Sumberdaya Perikanan

Program Pengembangan Budidaya Perikanan  
Indikator :  
Jumlah Produksi Perikanan Budidaya

- KEGIATAN :
1. Percontohan Budidaya Perikanan
  2. Pengadaan Sarana dan Prasarana Perikanan Budidaya
  3. Pembinaan dan Pendampingan Kelompok Perikanan Budidaya
  4. Monitoring Kesehatan Ikan dan Lingkungan
  5. Bantuan Alat/Benih Perikanan Untuk Masy.Kel.Masyarakat (DBHCT)

Program Pemberdayaan Ekonomi Masy.Pesisir  
Indikator :  
% Peningkatan Klpk.Masy.Pesisir Yang Terbentuk

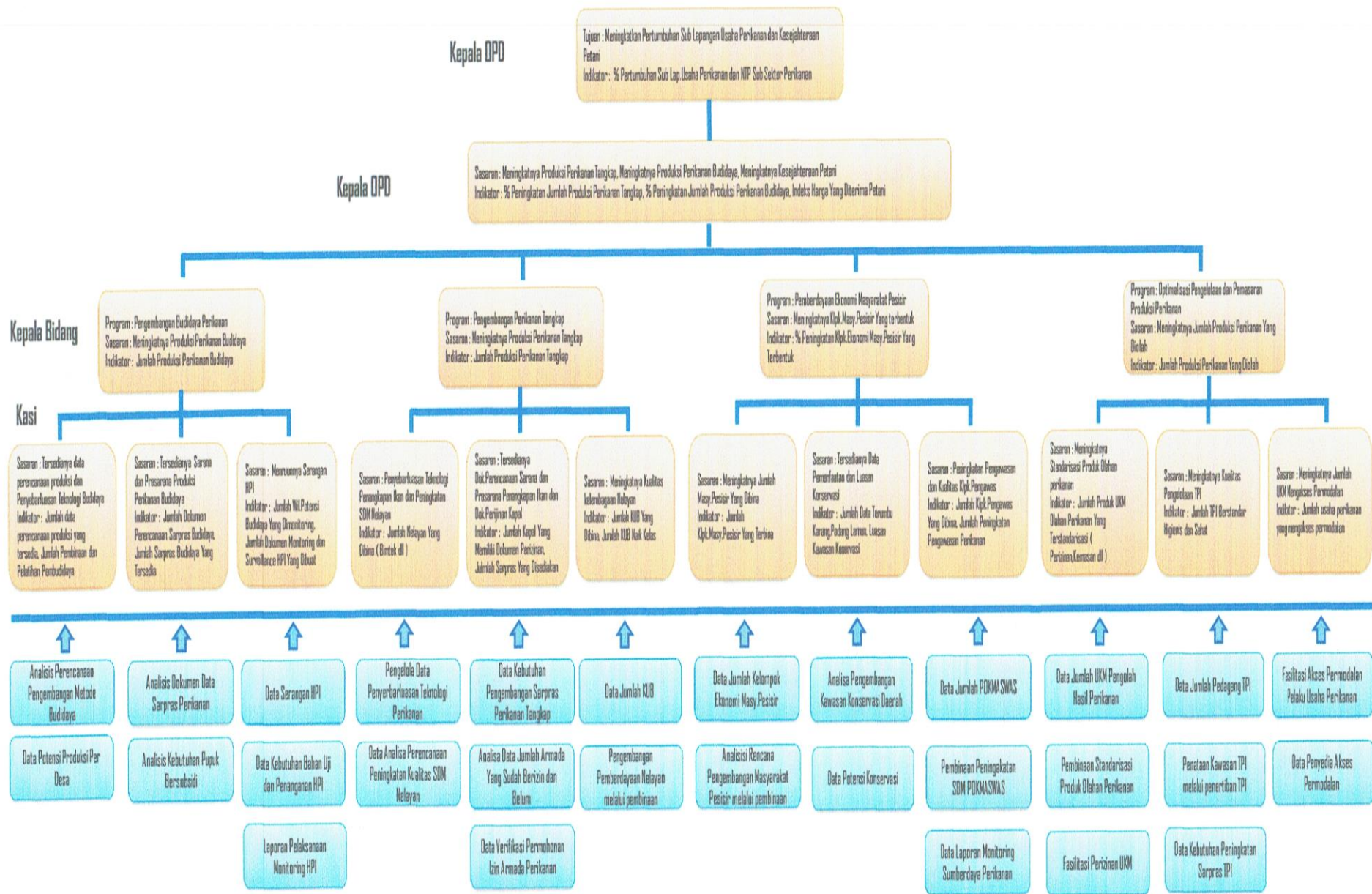
- KEGIATAN :
1. Pembinaan dan Pendampingan Pada Kelompok Masyarakat Pesisir
  2. Pengadaan Sarana dan Prasarana Produksi Garam
  3. Pembinaan Kelompok Masyarakat Konservasi
  4. Pembinaan Kelompok Masyarakat Pengawas

Program Optimalisasi Pengelolaan dan Pemasaran Hasil Perikanan  
Indikator :  
Jumlah Produksi Perikanan Yang Diolah

- KEGIATAN :
1. Sosialisasi dan Promosi GEMARIKAN
  2. Fasilitasi Pameran Produk Olahan Perikanan
  3. Pengadaan Sarana dan Prasarana TPI
  4. Fasilitasi Permodalan Usaha Perikanan
  5. Peningkatan Mutu Nilai Tambah Produk Perikanan
  6. Pembinaan TPI



# CASCADING KINERJA DINAS PERIKANAN





# Konsistensi Dokumen SAKIP Dinas Perikanan Kab.Lamongan



CONTOH

# Rencana Kerja Tahun 2020

Indikator Sasaran (Hasil)

TUJUAN	Sasaran Strategis (Kabupaten)			Sasaran (OPD)		
	Uraian	Indikator	Target	Uraian	Indikator	Target
Meningkatkan pertumbuhan ekonomi melalui optimalisasi potensi daerah dan ekonomi kerakyatan untuk mewujudkan peningkatan pendapatan masyarakat	Meningkatnya pertumbuhan lapangan usaha pertanian dan kesejahteraan petani	1. Nilai Tukar Petani 2. % Pertumbuhan PDRB Lap.Usaha Pertanian	1. 103,80 2. 4,19-4,74	Meningkatnya Produksi Perikanan Budidaya	% peningkatan jumlah produksi perikanan budidaya	15,94%



Program			Kegiatan			Anggaran	SKPD Penanggung Jawab
Uraian	Indikator	Target	Uraian	Indikator	Target		
Program Pengembangar Budidaya Perikanan	Jumlah Produksi Perikanan Budidaya ( Ton )	59.480,97	Bantuan alat dan benih perikanan untuk masyarakat/kelompok masyarakat	a. Jumlah kelompok penerima bantuan alat yang dimonitoring dan dievaluasi	7 Kelompok	Rp. 300.000.000,-	Dinas Perikanan Kab.Lamongan

# KONSISTENSI MATRIK RENSTRA DENGAN RKT/RENJA



TUJUAN	SASARAN		CARA MENCAPAI TUJUAN DAN SASARAN		KET/
URAIAN	URAIAN	INDIKATOR	KEBIJAKAN	PROGRAM	
Meningkatkan pertumbuhan sub lapangan usaha perikanan dan kesejahteraan petani	Meningkatnya Produksi Perikanan Budidaya	% peningkatan jumlah produksi perikanan budidaya	Pengembangan Perikanan Budidaya	Program Pengembangan Budidaya Perikanan	Bidang Perikanan Budidaya



Sasaran	Indikator Kinerja	Target	Program			Kegiatan				
			Uraian	Indikator	Target	Uraian	Indikator	Target	Anggaran	
Meningkatnya Produksi Perikanan Budidaya	% Peningkatan jumlah produksi perikanan Budidaya	15,94%	Program pengembangan Budidaya Perikanan	Jumlah produksi perikanan budidaya	59.480,97	Bantuan alat dan benih perikanan untuk masyarakat/kelompok masyarakat	a. Jumlah kelompok penerima bantuan yang dimonitoring dan dievaluasi	5	POKDAKAN	300.000.000



# Perjanjian Kinerja, IKU, dan IKI Dinas Perikanan Tahun 2020



# PERJANJIAN KINERJA ESELON II (Kepala Dinas-Refokusing)



## PERJANJIAN KINERJA TAHUN 2020 DINAS PERIKANAN KABUPATEN LAMONGAN

Dalam rangka mewujudkan manajemen pemerintah yang efektif, transparan dan akuntabel serta berorientasi pada hasil, yang bertanda tangan di bawah ini :

Nama : Drs. M. S. HERUWIDI, MM  
NIP : 19690219 198809 1 001  
Jabatan : Kepala Dinas Perikanan  
Selanjutnya disebut PIHAK PERTAMA

Nama : FADELI, SH, MM  
Jabatan : Bupati Kabupaten Lamongan

Sebagai atasan langsung dari pihak pertama, selanjutnya disebut PIHAK KEDUA

PIHAK PERTAMA berjanji akan mewujudkan target kinerja yang seharusnya sesuai lampiran perjanjian ini, dalam rangka mencapai target kinerja jangka menengah seperti telah ditetapkan dalam dokumen perencanaan. Keberhasilan dan kegagalan pencapaian target kinerja tersebut menjadi tanggung jawab kami.

PIHAK KEDUA akan melakukan supervisi yang diperlukan serta akan melakukan evaluasi terhadap capaian kinerja dari perjanjian ini dan mengambil tindakan yang diperlukan dalam rangka pemberian penghargaan dan sanksi.

Lamongan, Agustus 2020

PIHAK KEDUA  
BUPATI LAMONGAN

PIHAK PERTAMA  
KEPALA DINAS PERIKANAN  
KABUPATEN LAMONGAN

  
**Drs. M. S. HERUWIDI, MM**  
Pembina Utama Muda  
NIP. 19690219 198809 1 001

FADELI, SH, MM

## PERJANJIAN KINERJA TAHUN 2020 DINAS PERIKANAN KABUPATEN LAMONGAN

NO	SASARAN STRATEGIS	INDIKATOR KINERJA	TARGET
1	2	3	4
1	Meningkatnya Produksi Perikanan Tangkap	1 Prosentase Peningkatan Produksi Perikanan Tangkap	4,45%
2	Meningkatnya Produksi Perikanan Budidaya	2 Prosentase Peningkatan Produksi Perikanan Budidaya	15,94%
3	Meningkatnya Kesejahteraan Petani (Nelayan dan Pembudidaya)	3 Indeks Harga yang Diterima Petani (Nelayan dan Pembudidaya)	127

### PROGRAM DAN KEGIATAN TAHUN 2020

NO	PROGRAM KEGIATAN TAHUN 2020	ANGGARAN	KETERANGAN
1	Program Pelayanan Administrasi Perkantoran ( 3 Kegiatan )	761,420,500	APBD
2	Program Peningkatan Sarana dan Prasarana Aparatur ( 4 Kegiatan )	395,935,900	APBD
3	Program Peningkatan Kapasitas Sumberdaya Aparatur ( 1 Kegiatan )	66,700,000	APBD
4	Program Peningkatan Pengembangan Sistem Pelaporan Capaian Kinerja dan Keuangan ( 3 Kegiatan )	150,000,000	APBD
5	Program Pemberdayaan Ekonomi Masyarakat Pesisir ( 2 Kegiatan )	269,900,000	APBD
6	Program Pengembangan Budidaya Perikanan ( 6 Kegiatan )	765,621,200	APBD
7	Program Pengembangan Perikanan Tangkap ( 5 Kegiatan )	405,721,100	APBD
8	Program Optimalisasi Pengelolaan dan Pemasaran Produksi Perikanan ( 6 Kegiatan )	465,915,900	APBD
<b>J U M L A H</b>		<b>3.323.214.600</b>	

Lamongan, Agustus 2020

PIHAK KEDUA  
BUPATI LAMONGAN

PIHAK PERTAMA  
KEPALA DINAS PERIKANAN  
KABUPATEN LAMONGAN

  
**Drs. M. S. HERUWIDI, MM**  
Pembina Utama Muda  
NIP. 19690219 198809 1 001

FADELI, SH, MM

# PERJANJIAN KINERJA TAHUN 2020

## ESELON III-Refokusing

### PERJANJIAN ESELON III



#### PERJANJIAN KINERJA TAHUN 2020 ESELON III KEPALA BIDANG PERIKANAN TANGKAP PADA DINAS PERIKANAN KABUPATEN LAMONGAN

Dalam rangka mewujudkan manajemen pemerintahan yang efektif, transparan, dan akuntabel serta berorientasi pada hasil kami yang bertanda tangan dibawah ini :

Nama : HENDRO SETIYO BUDI, S.Hut. MM  
Jabatan : Kepala Bidang Perikanan tangkap

Selanjutnya disebut PIHAK PERTAMA

Nama : Drs. M.S. HERUWIDI, MM  
Jabatan : Kepala Dinas Perikanan Kabupaten Lamongan

Selaku atasan langsung dari PIHAK PERTAMA, selanjutnya disebut PIHAK KEDUA.

PIHAK PERTAMA berjanji akan mewujudnya target kinerja tahunan sesuai lampiran perjanjian ini, dalam rangka mencapai target kinerja jangka menengah, seperti yang telah ditetapkan dalam dokumen perencanaan, keberhasilan dan kegagalan pencapaian target kinerja tersebut menjadi tanggung jawab kami.

PIHAK KEDUA akan melakukan supervise yang diperlukan serta akan melakukan evaluasi terhadap capaian kinerja dari perjanjian ini dan mengambil tindakan yang diperlukan dalam rangka pemberian penghargaan dan sanksi.

PIHAK KEDUA,  
KEPALA DINAS PERIKANAN  
KABUPATEN LAMONGAN

Drs. M.S. HERUWIDI, MM  
NIP. 19690219 198809 1 001

Lamongan, Agustus 2020

PIHAK PERTAMA,  
KEPALA BIDANG PERIKANAN  
TANGKAP

HENDRO SETIYO BUDI, S. Hut. MM  
NIP. 19770516 200312 1 004

#### LAMPIRAN PERJANJIAN KINERJA TAHUN 2020 KEPALA BIDANG PERIKANAN TANGKAP PADA DINAS PERIKANAN KABUPATEN LAMONGAN

NO.	SASARAN	INDIKATOR KINERJA	TARGET
1.	Meningkatkan produksi perikanan tangkap	1. Jumlah Produksi Perikanan Tangkap (Ton)	79.544

#### PROGRAM DAN KEGIATAN TAHUN 2020

NO	PROGRAM	ANGGARAN (Rp)	KET
1.	Program Pengembangan Perikanan Tangkap	405.721.100	
	Jumlah	405.721.100	

PIHAK KEDUA,  
KEPALA DINAS PERIKANAN  
KABUPATEN LAMONGAN

Drs. M.S. HERUWIDI, MM  
NIP. 19690219 198809 1 001

Lamongan, Agustus 2020  
PIHAK PERTAMA,  
KEPALA BIDANG PERIKANAN  
TANGKAP

HENDRO SETIYO BUDI, S. Hut. MM  
NIP. 19770516 200312 1 004

# PERJANJIAN KINERJA TAHUN 2020

## ESELON IV-Refocusing



Dalam rangka mewujudkan manajemen pemerintah yang efektif, transparan dan akuntabel serta berorientasi pada hasil kami yang bertanda tangan dibawah ini :

Nama : Drh. DINI SUMAIYANA  
Jabatan : Kasi Sarana dan Prasarana Perikanan Tangkap

Selanjutnya disebut pihak PIHAK PERTAMA

Nama : HENDRO SETIYO BUDI, S.Hut. MM  
Jabatan : Kepala Bidang Perikanan Tangkap

Selaku atasan langsung dari PIHAK PERTAMA, selanjutnya disebut PIHAK KEDUA, PIHAK PERTAMA berjanji akan mewujudkan target kinerja tahunan sesuai lampiran perjanjian ini, dalam rangka mencapai target kinerja jangka menengah seperti yang telah ditetapkan dalam dokumen perencanaan keberhasilan dan kegagalan pencapaian target kinerja tersebut menjadi tanggung jawab kami. PIHAK KEDUA akan melakukan supervise yang diperlukan serta akan melakukan evaluasi terhadap capaian kinerja dari perjanjian ini dan mengambil tindakan yang diperlukan dalam rangka pemberian penghargaan dan sanksi.

PIHAK KEDUA  
Kepala Bidang Perikanan Tangkap

HENDRO SETIYO BUDI, S.Hut. MM  
NIP. 19770516 200312 1 004

Lamongan, Agustus 2020  
PIHAK PERTAMA  
Kasi Sarana dan Prasarana  
Perikanan Tangkap

Drh. DINI SUMAIYANA  
NIP. 19800513 200902 2 008

### LAMPIRAN PERJANJIAN KINERJA TAHUN 2020 DINAS PERIKANAN KABUPATEN LAMONGAN

NO	SASARAN	INDIKATOR KINERJA	TARGET
1.	Terfasilitasinya kapal dibawah 5 GT dalam pengurusan Dokumen kapal	- Jumlah kapal dibawah 5GT yang difasilitasi dokumen kapal	550

### PROGRAM DAN KEGIATAN TAHUN 2020

NO.	PROGRAM	ANGGARAN	KET
1	Program Pengembangan Perikanan Tangkap - Fasilitasi Pembuatan Dokumen Kapal Nelayan	33.661.500,-	APBD
	Jumlah	33.661.500,-	APBD

PIHAK KEDUA  
Kepala Bidang Perikanan Tangkap

HENDRO SETIYO BUDI, S.Hut. MM  
NIP. 19770516 200312 1 004

Lamongan, Agustus 2020  
PIHAK PERTAMA  
Kasi Sarana dan Prasarana  
Perikanan Tangkap

Drh. DINI SUMAIYANA  
NIP. 19800513 200902 2 008

# PERJANJIAN KINERJA TAHUN 2020

## STAFF



**PERJANJIAN KINERJA  
TAHUN 2020  
DINAS PERIKANAN  
KABUPATEN LAMONGAN**

Dalam rangka mewujudkan Pemerintahan yang efektif, transparan, dan akuntabel serta berorientasi pada hasil, kami yang bertanda tangan di bawah ini :

Nama : **Yonanda Rintis Cahya Kusuma, SH**  
NIP : 19871208 200101 1 006  
Jabatan : Analis Perencanaan, Evaluasi, dan Pelaporan  
Selanjutnya disebut PIHAK PERTAMA  
Nama : **Fatmawati S.AP, M.Si**  
NIP : 19870108 201101 2 018  
Jabatan : Kepala Sub Bagian Program dan Evaluasi  
Sebagai atasan langsung dari pihak pertama, selanjutnya disebut PIHAK KEDUA

PIHAK PERTAMA berjanji akan mewujudkan target kinerja yang seharusnya sesuai lampiran perjanjian ini, dalam rangka mencapai target kinerja jangka menengah seperti yang telah ditetapkan dalam dokumen perencanaan. Keberhasilan dan kegagalan pencapaian target kinerja tersebut menjadi tanggung jawab kami.

PIHAK KEDUA akan melakukan supervisi yang diperlukan serta akan melakukan evaluasi terhadap capaian kinerja dari perjanjian ini dan mengambil tindakan yang diperlukan dalam rangka pemberian penghargaan dan sanksi.

PIHAK KEDUA  
Kepala Sub Bagian Program dan  
Evaluasi

**FATMAWATI, S.AP, M.Si**

Penata

NIP. 19870108 201101 2 018

Lamongan, Januari 2020  
PIHAK PERTAMA  
Analis Perencanaan, Evaluasi, dan  
Pelaporan

**YONANDA RINTIS CAHYA, K. SH**

Penata

NIP. 19871208 201101 1 006

**PERJANJIAN KINERJA TAHUN 2020  
DINAS PERIKANAN KABUPATEN LAMONGAN**

No.	SASARAN STRATEGIS	INDIKATOR KINERJA	TARGET
1.	Tersedianya Data dan Dokumen Perencanaan dan Evaluasi	1. Jumlah Data Penyusunan Bahan Rencana Program dan Kegiatan yang tersedia	16 Data
		2. Jumlah Dokumen Analisis Evaluasi Hasil Pelaksanaan Program dan Kegiatan	4 Laporan
		3. Jumlah Data Evaluasi Program dan Kegiatan Yang Diinput ( Sierkel, ELSA, SIMDAK )	36 Data

PIHAK KEDUA  
Kepala Sub Bagian Program dan  
Evaluasi

**FATMAWATI, S.AP, M.Si**

Penata

NIP. 19870108 201101 2 018

Lamongan, Januari 2020  
PIHAK PERTAMA  
Analis Perencanaan, Evaluasi, dan  
Pelaporan

**YONANDA RINTIS CAHYA, K. SH**

Penata

NIP. 19871208 201101 1 006

# IKU DINAS PERIKANAN

## TAHUN 2020

### INDIKATOR KINERJA UTAMA ( IKU )

1. Instansi : DINAS PERIKANAN KABUPATEN LAMONGAN
2. Visi : Terwujudnya Lamongan Lebih Sejahtera dan Berdaya Saing
3. Misi : Mengembangkan Perekonomian Yang Berdaya Saing Dengan Mengoptimalkan Potensi Daerah
4. Tujuan : Meningkatkan Pertumbuhan Sub Lapangan Usaha Perikanan dan Kesejahteraan Petani
5. Tugas : Merumuskan Kebijakan Teknis dan Strategis, Melaksanakan Urusan Pemerintahan, dan Pelayanan Umum, Pembinaan dan Pelaksanaan Bidang Perikanan
6. Fungsi :
  - a. Perumusan Kebijakan Teknis di Bidang Perikanan
  - b. Penyelenggaraan urusan Pemerintahan dan Pelayanan Umum di Bidang Perikanan
  - c. Penyelenggaraan Pembinaan, Penyuluhan, dan Bimbingan Usaha Perikanan dari Hulu Sampai Hilir
  - d. Penyelenggaraan Perlindungan dan Pemberdayaan Nelayan, Pembudidaya Ikan dan Petambak Garam dalam Batas Kewenangan Daerah
  - e. Penyelenggaraan pengawasan dan pengelolaan pesisir serta pengendalian sumberdaya perikanan dalam batas kewenangan daerah

Kinerja Utama/Sasaran Strategis	Indikator Kinerja Utama	Penjelasan/Formulasi Hitungan	Sumber Data	Penanggungjawab
1	2	3	4	5
Meningkatnya Produksi Perikanan Tangkap	Prosentase Peningkatan Jumlah Produksi Perikanan Tangkap	Jumlah Produksi Tangkap Tahun Sekarang – Jumlah Produksi Tangkap Tahun Baseline x 100 Jumlah Produksi Tangkap Tahun Baseline	Buku Statistik Dinas Perikanan Kab.Lamongan	Bidang Perikanan Tangkap

Kinerja Utama/Sasaran Strategis	Indikator Kinerja Utama	Penjelasan/Formulasi Hitungan	Sumber Data	Penanggungjawab
1	2	3	4	5
Meningkatnya Produksi Perikanan Budidaya	Prosentase Peningkatan Jumlah Produksi Perikanan Budidaya	Jumlah Produksi Budidaya Tahun Sekarang – Jumlah Produksi Budidaya Tahun Baseline x 100 Jumlah Produksi Budidaya Tahun Baseline	Buku Statistik Dinas Perikanan Kab.Lamongan	Bidang Perikanan Budidaya
Meningkatnya Kesejahteraan Petani ( Pembudidaya Ikan dan Nelayan )	Indek Harga Yang Diterima Petani	$I_t = \frac{\sum_{i=1}^n \frac{P_i}{P_{(i-1)}} P_{(i-1)} Q_{it}}{\sum_{i=1}^n P_i Q_{it}} \times 100$	Data Rilis Badan Pusat Statistik Kabupaten Lamongan	1. Bidang Perikanan Tangkap 2. Bidang Perikanan Budidaya 3. Bidang Pengawasan dan Pengelolaan Pesisir 4. Bidang Penguatan Daya Saing Produk Perikanan

# IKI DINAS PERIKANAN

**TAHUN 2020**

## INDIKATOR KINERJA INDIVIDU

**TAHUN 2020**

1. Jabatan : KEPALA DINAS PERIKANAN KABUPATEN LAMONGAN
2. Tugas : 1. Merumuskan kebijakan teknis dan strategis, melaksanakan urusan pemerintahan dan pelayanan umum, pembinaan dan pelaksanaan bidang perikanan

Kinerja Utama/Sasaran Strategis	Indikator Kinerja Utama	Penjelasan/Formulasi Hitungan	Sumber Data	Penanggungjawab
1	2	3	4	5
1. Meningkatnya produksi perikanan tangkap	1. % peningkatan jumlah produksi perikanan tangkap	1. Jumlah produksi tahun sekarang dikurangi jumlah produksi tahun baseline dibagi jumlah produksi tahun baseline dikalikan 100	Data Statistik Dinas Perikanan	Kepala Bidang Tangkap
2. Meningkatnya produksi perikanan budidaya	1. % peningkatan jumlah produksi perikanan budidaya	1. Jumlah produksi tahun sekarang dikurangi jumlah produksi tahun baseline dibagi jumlah produksi tahun baseline dikalikan 100	Data Statistik Dinas Perikanan	Kepala Bidang Budidaya
3. Meningkatnya kesejahteraan petani ( nelayan+pembudidaya )	1. Indeks harga yang diterima petani	2. Indeks harga yang diterima adalah indeks harga yang menunjukkan pendapatan seorang petani	Data Badan Pusat Statistik Kab.Lamongan	BPS Kab.Lamongan

# PENGUKURAN KINERJA DINAS PERIKANAN





# PENCAPAIAN PRODUKSI PERIKANAN TAHUN 2020 Trib.I-Trib.IV

OPD : DINAS PERIKANAN KAB.LAMONGAN								
No.	Indikator	Satuan	Target 2020	Realisasi 2020				Keterangan
				Trib.I	Trib.II	Trib.III	Trib.IV	
				Realisasi				
Perikanan								
Produksi :								
1	Perikanan Budidaya	Ton	59.480,97	18.290,41	45.249,14	55.975,89	59.728,00	Capaian 100,41%
2	Perikanan Tangkap	Ton	79.544,71	15.005,16	30.708,19	54.105,47	79.819,32	Capaian 100,34%
	<b>Produksi Ikan</b>	<b>Ton</b>	<b>139.025,68</b>	<b>33.295,57</b>	<b>75.318,92</b>	<b>110.081,36</b>	<b>139.547,32</b>	<b>Capaian 100,37%</b>
3	Pengolahan Ikan	Ton	89.125,00	15.207,93	39.269,87	66.694,56	89.179,36	Capaian 100,06%



# PENCAPAIAN TARGET KINERJA TAHUN 2020

Sasaran Strategis	Indikator Kinerja	Target 2020	Realisasi	
			Th.2020	%
Meningkatnya Produksi Perikanan Tangkap	Prosentase peningkatan produksi perikanan tangkap	4,45 % ( 79.544,71 )	4,81 % ( 79.819,32 Ton )	108,09 % ( 100,35 % )
Meningkatnya Produksi Perikanan Budidaya	Prosentase peningkatan produksi perikanan budidaya	15,94 % ( 59.480,97 )	16,42 % ( 59.728,00 Ton )	103,01 % ( 100,42 Ton )
Meningkatnya Kesejahteraan Petani (Pembudidaya/Nelayan)	Indeks harga yang diterima petani (Pembudidaya/Nelayan)	127	159,73	125,77 %

# KONTRIBUSI PRODUKSI PERIKANAN KAB.LAMONGAN TAHUN 2020

Produksi Perikanan	Kontribusi Terhadap Produksi Perikanan Nasional					
	Nasional Realisasi 2019	Kab.Lamongan Realisasai 2019	Kontribusi	Nasional Realisasi 2020	Kab.Lamongan Realisasai 2020	Kontribusi
Perikanan Tangkap	8.550.522 Ton	79.315,10 Ton	0,93%	1.698.953 Ton	79.819,32 Ton	4,70%
Perikanan Budidaya	15.128.051,15 Ton	56.910,46 Ton	0,37%	5.955.212,90 Ton	59.728,00 Ton	1,00%

Catatan : Data Produksi Perikanan Nasional Tahun 2020 Berdasarkan Aplikasi One Data Kementerian Kelautan dan Perikanan ( Angka Sangat-Sangat Sementara ) per 26 Januari 2021

Produksi Perikanan	Kontribusi Terhadap Produksi Perikanan Jawa Timur					
	Provinsi Jawa Timur Realisasi 2019	Kab.Lamongan Realisasai 2019	Kontribusi	Provinsi Jawa Timur Realisasi 2020	Kab.Lamongan Realisasai 2020	Kontribusi
Perikanan Tangkap	508.389,46 Ton	79.315,10 Ton	15,60%	429.372,60 Ton	79.819,32 Ton	18,59%
Perikanan Budidaya	1.264.517,31 Ton	56.910,46 Ton	4,50%	1.269.872,78 Ton	59.728,00 Ton	4,70%

Catatan : Produksi Perikanan Provinsi Jawa Timur Tahun 2020 Adalah Angka Estimasi Sampai Dicitaknya Laporan Kinerja Ini.

# Pengukuran Kinerja Tribulan I Tahun 2020 Dinas Perikanan

PROGRAM DAN KEGIATAN	INDIKATOR PROGRAM DAN KEGIATAN	TARGET KEGIATAN	RENCANA AKSI	ANGGARAN	Realisasi
					TW I
Program Pengembangan Budidaya Perikanan	Jumlah Produksi Perikanan Budidaya (Ton)	59.480,97	Peningkatan produksi perikanan melalui penerapan teknologi budidaya ikan ramah lingkungan dan padat tebar	1.025.389.200	<b>18.290,41</b>
Bantuan alat dan benih perikanan untuk masyarakat/kelompok masyarakat	Jumlah penerima bantuan yang dimonitoring dan dievaluasi	7 Kelompok	Tribulan II 1. Survey lokasi penerima hibah 2. Menyusun RAB dan mengajukan lelang atas belanja hibah yang diserahkan ke masyarakat 3. Mengadakan sosialisasi kegiatan 4. Melakukan realisasi pencairan belanja pengadaan barang/jasa ( Termasuk belanja Hibah ) Tribulan III : 1. Mengadakan rapat koordinasi/evaluasi hasil pemberian bantuan hibah 2. Melakukan realisasi pencairan belanja pengadaan barang/jasa 3. Membuat Laporan Kegiatan	300.000.000,-	-

# Pengukuran Kinerja Tribulan II Tahun 2020 Dinas Perikanan

PROGRAM DAN KEGIATAN	INDIKATOR PROGRAM DAN KEGIATAN	TARGET KEGIATAN	RENCANA AKSI	ANGGARAN	Realisasi
					TW II
Program Pengembangan Budidaya Perikanan	Jumlah Produksi Perikanan Budidaya (Ton)	59.480,97	Peningkatan produksi perikanan melalui penerapan teknologi budidaya ikan ramah lingkungan dan padat tebar	1.025.389.200	<b>45.249,14</b>
Bantuan alat dan benih perikanan untuk masyarakat/kelompok masyarakat	Jumlah penerima bantuan yang dimonitoring dan dievaluasi	7 Kelompok	Tribulan II 1. Survey lokasi penerima hibah 2. Menyusun RAB dan mengajukan lelang atas belanja hibah yang diserahkan ke masyarakat 3. Mengadakan sosialisasi kegiatan 4. Melakukan realisasi pencairan belanja pengadaan barang/jasa ( Termasuk belanja Hibah ) Tribulan III : 1. Mengadakan rapat koordinasi/evaluasi hasil pemberian bantuan hibah 2. Melakukan realisasi pencairan belanja pengadaan barang/jasa 3. Membuat Laporan Kegiatan	300.000.000,-	<b>1.820.000.- (Penyerapan Anggaran Kecil Dikarenakan Adanya Reschedulling Pencairan Dana Terkait Pandemi Covid-19)</b>

# Pengukuran Kinerja Tribulan III Tahun 2020 Dinas Perikanan ( Refokusing )

PROGRAM DAN KEGIATAN	INDIKATOR PROGRAM DAN KEGIATAN	TARGET KEGIATAN	RENCANA AKSI	ANGGARAN	Realisasi
					TW III
Program Pengembangan Budidaya Perikanan	Jumlah Produksi Perikanan Budidaya (Ton)	59.480,97	Peningkatan produksi perikanan melalui penerapan teknologi budidaya ikan ramah lingkungan dan padat tebar	765.621.200,-	<b>55.975,89</b>
Bantuan alat dan benih perikanan untuk masyarakat/kelompok masyarakat	Jumlah penerima bantuan yang dimonitoring dan dievaluasi	7 Kelompok	Tribulan II 1. Survey lokasi penerima hibah 2. Menyusun RAB dan mengajukan lelang atas belanja hibah yang diserahkan ke masyarakat 3. Mengadakan sosialisasi kegiatan 4. Melakukan realisasi pencairan belanja pengadaan barang/jasa ( Termasuk belanja Hibah ) Tribulan III : 1. Mengadakan rapat koordinasi/evaluasi hasil pemberian bantuan hibah 2. Melakukan realisasi pencairan belanja pengadaan barang/jasa 3. Membuat Laporan Kegiatan	300.000.000,-	<b>1.820.000.- (Penyerapan Anggaran Kecil Dikarenakan Adanya Reschedulling Pencairan Dana Terkait Pandemi Covid-19).Pencairan dijadwalkan pada tribulan IV selesai</b>

# Pengukuran Kinerja Tribulan IV Tahun 2020 Dinas Perikanan ( Refokusing )

PROGRAM DAN KEGIATAN	INDIKATOR PROGRAM DAN KEGIATAN	TARGET KEGIATAN	RENCANA AKSI	ANGGARAN	Realisasi
					TW IV
Program Pengembangan Budidaya Perikanan	Jumlah Produksi Perikanan Budidaya (Ton)	59.480,97	Peningkatan produksi perikanan melalui penerapan teknologi budidaya ikan ramah lingkungan dan padat tebar	765.621.200,-	<b>59.728,00 Ton</b>
Bantuan alat dan benih perikanan untuk masyarakat/kelompok masyarakat	Jumlah Kelompok penerima bantuan yang dimonitoring dan dievaluasi	7 Kelompok	Tribulan II 1. Survey lokasi penerima hibah 2. Menyusun RAB dan mengajukan lelang atas belanja hibah yang diserahkan ke masyarakat 3. Mengadakan sosialisasi kegiatan 4. Melakukan realisasi pencairan belanja pengadaan barang/jasa ( Termasuk belanja Hibah ) Tribulan III : 1. Mengadakan rapat koordinasi/evaluasi hasil pemberian bantuan hibah 2. Melakukan realisasi pencairan belanja pengadaan barang/jasa 3. Membuat Laporan Kegiatan	300.000.000,-	<b>217.837.500,-</b>



## REALISASI PROGRAM KEGIATAN DINAS PERIKANAN KABUPATEN LAMONGAN TAHUN 2020 ( SETELAH REFOKUSING )

No	Program	Rencana (Rp)	Realisasi (Rp) Per 31 Desember 2020	% Dana
1	2	3	4	5
1.	Pemberdayaan Masyarakat Pesisir Ekonomi	289.900.000,-	266.638.000,-	91,98%
2.	Pengembangan Budidaya Perikanan	765.621.200,-	680.213.100,-	88,84%
3.	Pengembangan Perikanan Tangkap	405.721.100,-	399.481.100,-	98,46%
4.	Optimalisasi Pengelolaan dan Pemasaran Produksi Perikanan	465.915.900,-	465.615.699,-	99,94%
	TOTAL	1.927.158.200,-	1.811.947.899,-	94,02%





# DATA KEUANGAN DINAS PERIKANAN KABUPATEN LAMONGAN TAHUN 2020 ( SEBELUM REFOKUSING )

## ALOKASI PER SASARAN PEMBANGUNAN

No.	SASARAN STRATEGIS	INDIKATOR KINERJA	ANGGARAN	PROSENTASE ANGGARAN	KETERANGAN
1.	Meningkatnya Jumlah Produksi Perikanan Tangkap	% peningkatan jumlah produksi perikanan tangkap	1.080.000.000,-	8,17	
2.	Meningkatnya Jumlah Produksi Perikanan Budidaya	% Prosentase peningkatan jumlah produksi perikanan budidaya	2.463.529.000,-	18,64	
3.	Meningkatnya Kesejahteraan Petani	Indeks harga yang diterima petani (Pembudidaya,Nelayan)	6.214.545.000,-	47,02	Program yang mendukung sasaran ini merupakan program akumulasi dari program dan kegiatan yang dilaksanakan di Dinas Perikanan

Dinas Perikanan Tahun 2020 memiliki pagu belanja : Rp. 13.215.964.900,-



## DATA KEUANGAN DINAS PERIKANAN KABUPATEN LAMONGAN TAHUN 2020 ( SETELAH REFOKUSING )

### ALOKASI PER SASARAN PEMBANGUNAN

No.	SASARAN STRATEGIS	INDIKATOR KINERJA	ANGGARAN	PROSENTASE ANGGARAN	KETERANGAN
1.	Meningkatnya Jumlah Produksi Perikanan Tangkap	% peningkatan jumlah produksi perikanan tangkap	405.721.100,-	4,94	
2.	Meningkatnya Jumlah Produksi Perikanan Budidaya	% Prosentase peningkatan jumlah produksi perikanan budidaya	765.621.200,-	9,32	
3.	Meningkatnya Kesejahteraan Petani	Indeks harga yang diterima petani (Pembudidaya,Nelayan)	1.927.158.200,-	23,47	Program yang mendukung sasaran ini merupakan program akumulasi dari program dan kegiatan yang dilaksanakan di Dinas Perikanan

Dinas Perikanan Tahun 2020 Setelah Refokusing memiliki pagu belanja :  
Rp. 8.209.218.100,-

# REFOKUSING ANGGARAN

IKU Perangkat Daerah	Program	Anggaran 2020 sebelum Refokusing	Anggaran 2020 setelah Refokusing	Strategi/Upaya Pencapaian Target Kinerja
1. Meningkatnya Produksi Perikanan Tangkap 2. Meningkatnya Produksi Perikanan Budidaya 3. Meningkatnya Kesejahteraan Petani (Pembudidaya/Nelayan)	Program Pemberdayaan Ekonomi Masyarakat Pesisir	1.545.000.000,-	289.900.000,-	1. Menjaga Mutu dan Kualitas Hasil Perikanan Melalui Penerapan Sistem Rantai Dingin dan Melakukan Kerjasama Dengan UPI (Unit Pengolahan Ikan ) Skala Besar Untuk Menyerap Bahan Baku Hasil Produksi Perikanan Kabupaten Lamongan 2. Sinergitas Dengan Dinas Perikanan Provinsi Dalam Pemberdayaan Masyarakat Pesisir Berupa Pemberian Bantuan dan Fasilitas Peraturan Terkait Pemanfaatan Ruang Laut di Wil.Pesisir dan Pulau Kecil 3. Pembinaan dan Pendampingan Secara Berkelanjutan Kepada Nelayan Agar Produksi Perikanan Dapat Tercapai 4. Optimalisasi Peran BBI dan Hatchery Dalam Penyediaan Benih Ikan Berkualitas Serta Pendampingan Terhadap Pembudidaya Agar Produksi Perikanan Tercapai ( CBIB,CPIB, Monitoring HPI )
	Program Pengembangan Buddiaya Perikanan	2.463.529.000,-	765.621.200,-	
	Program Pengembangan Perikanan Tangkap	1.080.000.000,-	405.721.100,-	
	Program Optimalisasi Pengelolaan dan Pemasaran Produksi Perikanan	1.126.016.000,-	465.915.900,-	

# 5 PRIORITAS INOVASI/PROGRAM KEGIATAN PEMBANGUNAN SEKTOR PERIKANAN DI KABUPATEN LAMONGAN

1.

- REVITALISASI BALAI BENIH IKAN
- ( BBI ENTERPRENEUR )

2.

- NILAI TAMBAH PRODUK GARAM
- ( GARAM KONSUMSI BERYODIUM )

3.

- RESTOKING PERAIRAN UMUM

4.

- PENINGKATAN PAD SEKTOR PERIKANAN

5.

- PEMBANGUNAN BALAI PELATIHAN PERIKANAN TERPADU

6.

- KONSERVASI WILAYAH PESISIR MELALU PENANAMAN MANGROVE



# PENCAPAIAN PRODUKSI PERIKANAN TAHUN 2019

OPD : DINAS PERIKANAN KAB.LAMONGAN

No.	Indikator	Satuan	Target 2019	Realisasi 2019				Tingkat Capaian	Keterangan
				Trib.I	Trib.II	Trib.III	Trib.IV		
				Realisasi	Realisasi	Realisasi	Realisasi		
<b>Perikanan</b>									
Produksi :									
1	Perikanan Budidaya	Ton	56.648,55	20.151,57	45.581,10	54.631,82	56.910,46	100,46%	Data Sampai Desember
2	Perikanan Tangkap	Ton	78.679,24	15.367,94	31.248,75	50.745,80	79.315,10	100,81%	Data Sampai Desember
<b>Produksi Ikan</b>		<b>Ton</b>	<b>135.327,79</b>	<b>35.519,51</b>	<b>76.829,85</b>	<b>105.377,61</b>	<b>136.225,56</b>	<b>100,66%</b>	
3	Pengolahan Ikan	Ton	87.981,00	17.256,92	41.553,63	66.283,36	88.969,19	101,23%	Data Sampai Desember
4	Garam	Ton	23.125,00	143,00	655,00	13.934,00	38.372,00	165,93%	Data Sampai Desember

Capaian IKU

NO	SASARAN STRATEGIS	INDIKATOR KINERJA UTAMA	TAHUN 2016	TAHUN 2019	
			Baseline	TARGET	REALISASI
1	Meningkatnya Produksi Perikanan Tangkap	% Peningkatan Jumlah Produksi Perikanan Tangkap ( dari Tahun Baseline )	76.153,98 Ton	3,32% ( 78.679,24 Ton )	4,15% ( 79.315,10 Ton )
2	Meningkatnya Produksi Perikanan Budidaya	% Peningkatan Jumlah Produksi Perikanan Budidaya ( dari Tahun Baseline )	51.302,60 Ton	10,42% ( 56.648,55 Ton )	10,93% ( 56.910,46 Ton )
3	Meningkatnya Kesejahteraan Petani (Nelayan/Pembudidaya)	Indeks Harga Yang Diterima Petani (Nelayan/Pembudidaya)	123	126	171,06

# TARGET & REALISASI IKU DINAS PERIKANAN

NO	SASARAN STRATEGIS	INDIKATOR KINERJA UTAMA	TAHUN 2016	TAHUN 2017		TAHUN 2018	
			Baseline	TARGET	REALISASI	TARGET	REALISASI
1	Meningkatnya Produksi Perikanan Tangkap	% Peningkatan Jumlah Produksi Perikanan Tangkap	76.153,98 Ton	1,08% (76.976,44 Ton)	0,57% (76.589,56 Ton)	2,19% (77.823,18 Ton)	2,20% (77.829,70 Ton)
2	Meningkatnya Produksi Perikanan Budidaya	% Peningkatan Jumlah Produksi Perikanan Budidaya	51.302,60 Ton	1,04% (51.837,15 Ton)	2,08% (52.371,73 Ton)	5,16% (53.951,00 Ton)	5,54% (54.146,98 Ton)
3	Meningkatnya Kesejahteraan Petani (Nelayan/Pembudidaya)	Indeks Harga Yang Diterima Petani (Nelayan/Pembudidaya)	123	124	142	125	150,38

Note : Target Peningkatan Produksi Perikanan Tangkap Pada Tahun 2017 Tidak Tercapai Dikarenakan Adanya Penerapan Permen-KP No.2 Tahun 2015 dan Permen-KP No.71 Tahun 2016

# PERAN SERTA DINAS PERIKANAN DALAM PERCEPATAN PENANGANAN COVID-19 DI LAMONGAN

DINAS PERIKANAN SELAKU PELAKSANA TUGAS DESENTRALISASI BIDANG KELAUTAN DAN PERIKANAN DI KABUPATEN LAMONGAN, JUGA TURUT SERTA DALAM PENCEGAHAN PERSEBARAN VIRUS CORONA DAN REVITALISASI EKONOMI AKIBAT DAMPAK PERSEBARAN COVID-19. BERIKUT PERAN SERTA DINAS PERIKANAN DALAM PENANGANAN COVID-19 DI LAMONGAN :

1 Persebaran Informasi/Himbauan Pencegahan COVID-19 Melalui Media Banner Berisi Himbauan PHBS, Gemar Ikan, dan Kewajiban Memakai Masker



2 Pengadaan Peralatan Desinfektan Berupa Sprayer Elektrik, Penyaluran Disinfektan Hayati 12.000 liter dan 10.000 Masker



3 Pembagian Paket Sembako Kepada Nelayan Sejumlah 250

4 Pembentukan Gugus Tugas Gabungan HNSI, HNTI, ANI, dan RN Serta Pembagian Kaos Kepada Gugus Tugas Gabungan



# PERAN SERTA DINAS PERIKANAN DALAM PERCEPATAN PENANGANAN COVID-19 DI LAMONGAN

Selain Peran Serta Dalam Bidang Sosial, Dinas Perikanan memiliki peran dalam percepatan pemulihan dampak ekonomi akibat pandemi covid-19 khususnya bagi para pelaku usaha perikanan sebagai berikut :

1

Pemberian Kemudahan Akses BPJS Ketenagakerjaan Kepada Pelaku Usaha Perikanan Melalui MOU Antara Dinas Perikanan dengan BPJS Ketenagakerjaan serta Pembukaan Gerai Pengukuran Kapal

2

Monitoring dan Evaluasi Jaminan Ketersediaan dan Kemudahan Akses Pangan Berbahan Baku Ikan dalam Masa Pandemi Covid-19

3

Promosi GEMAR IKAN Melalui Pemberian Bantuan Bingkisan Olahan Hasil Perikanan Kepada Masyarakat

4

Koordinasi dan Sinkronisasi Kepada Instansi Vertikal Sektor Kelautan dan Perikanan Terhadap Kebijakan Yang Bisa Di Akses Oleh Pemerintah Daerah dalam Pemberian Bantuan pelaku Usaha Perikanan dalam masa Pandemi Covid-19





PERIKANAN



>>>>>>SEKIAN<<<<<<<

TERIMA KASIH

Productions by @HumorSingkat

